



dispotheatre.com

Guide pour les parents

Comment suivre le planning de répétitions de votre enfant et s'y abonner depuis votre agenda

DispoThéâtre est l'outil utilisé par la troupe pour organiser les répétitions. Ce guide vous explique comment **votre enfant peut consulter son planning en ligne**, et comment **vous pouvez synchroniser les répétitions dans votre propre agenda** (téléphone, Google Calendar, Apple Calendar...) pour ne rien oublier.

Planning en ligne

Votre enfant peut voir les prochaines répétitions, son rôle et ses disponibilités depuis n'importe quel appareil.

Rappels automatiques

Recevez un email avant chaque répétition, le délai que vous choisissez (la veille, 2h avant...).


Abonnement agenda

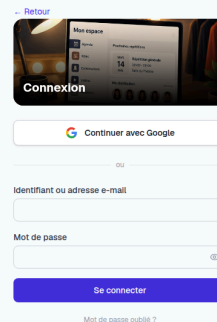
Toutes les répétitions apparaissent directement dans votre Google Calendar ou Apple Calendar, mises à jour en temps réel.

1 Se connecter – votre enfant a un compte

L'administrateur de la troupe a créé un compte pour votre enfant, avec un **identifiant** (son prénom ou email) et un **mot de passe temporaire** qu'il vous a transmis.

- 1 Ouvrir **dispotheatre.com** dans un navigateur
- 2 Cliquer sur "**Se connecter**" (bouton en haut à droite)
- 3 Saisir l'**identifiant** et le **mot de passe** fournis par l'admin
- 4 Votre enfant peut **changer son mot de passe** dans "Mon profil" à tout moment

 Sur un téléphone, votre enfant peut **ajouter le site à l'écran d'accueil** pour un accès rapide comme une application.



2 Ce que votre enfant peut faire une fois connecté

Mon planning

La liste de **toutes les prochaines répétitions** où votre enfant est attendu, avec les dates, horaires et lieu.

Mes disponibilités

Votre enfant peut indiquer s'il est **disponible ou non** pour chaque créneau. L'admin voit ces réponses pour organiser au mieux les répétitions.

Les vidéos de répétitions

L'admin peut publier des **enregistrements des répétitions** pour que les acteurs puissent revoir leur travail.

Planning de la troupe

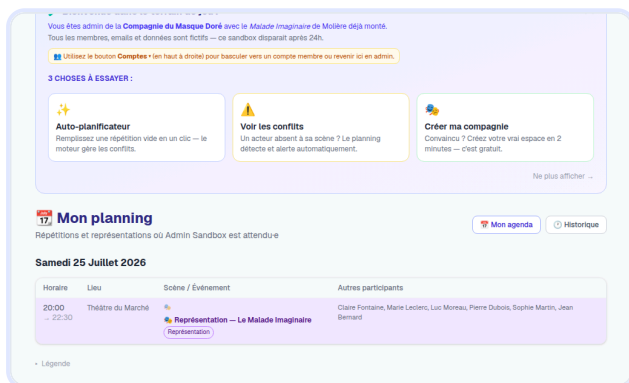
Vue d'ensemble de **tous les événements de la troupe** : répétitions, représentations, stages...

Alertes

Notifications quand un créneau est modifié ou annulé après que votre enfant a confirmé sa présence.

Mon profil

Modifier le mot de passe, renseigner les coordonnées, **configurer les rappels et l'abonnement agenda** — c'est ici !



Vous êtes admin de la **Compagnie du Masque Doré** avec le **Malade Imaginaire** de Molière déjà monté. Tous les membres, emails et données sont fictifs — ce sandbox disparaît après 24h.

Utilisez le bouton **Comptes** (en haut à droite) pour basculer vers un compte membre ou revenir ici en admin.

3 CHOSES À ESSAYER :

- Auto-planificateur** Remplissez une répétition vide en un clic — le moteur gère les conflits.
- Voir les conflits** Un acteur absent à sa scène ? Le planning détecte et alerte automatiquement.
- Créer ma compagnie** Convaincu ? Créez votre vrai espace en 2 minutes — c'est gratuit.


Ne plus afficher ...

Mon planning

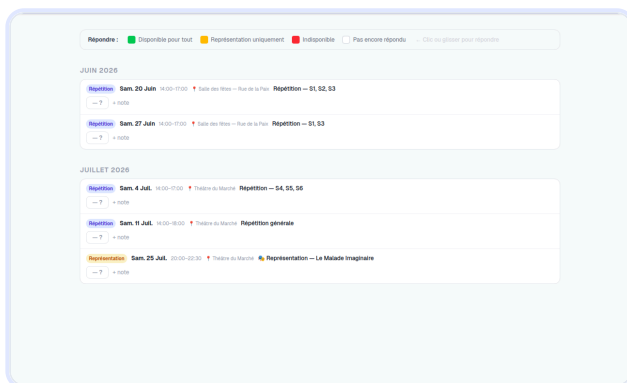
Répétitions et représentations où Admin Sandbox est attendu

[Mon agenda](#) [Historique](#)

Samedi 25 Juillet 2026

Horaires	Lieu	Scène / Événement	Autres participants
20:00 - 22:30	Théâtre du Marché	 Représentation — Le Malade Imaginaire <small>Représentation</small>	Claire Fontaine, Marie Leclerc, Luc Moreau, Pierre Dubois, Sophie Martin, Jean Bernard

• Légende



Répondre : Disponible pour tout Représentation uniquement Indisponible Pas encore répondu ... Cliquez pour répondre

JUIN 2026

Répétition **Sam 20 Juin** 16:00-17:00 Théâtre du Mars - Rue de la Paix **Répétition — 51, 52, 53**
→ + note

Répétition **Sam 27 Juin** 16:00-17:00 Théâtre du Mars - Rue de la Paix **Répétition — 51, 53**
→ + note

JUILLET 2026

Répétition **Sam 4 Jul.** 16:00-17:00 Théâtre du Mars **Répétition — 51, 55, 56**
→ + note

Répétition **Sam 11 Jul.** 16:00-18:00 Théâtre du Mars **Répétition générale**
→ + note

Représentation **Sam 25 Jul.** 20:00-22:30 Théâtre du Mars **Représentation — Le Malade Imaginaire**
→ + note

3 Rappels automatiques par email avant les répétitions

DispoThéâtre peut envoyer un **email de rappel automatique** avant chaque répétition. Votre enfant (ou vous) configurez ce rappel une seule fois dans **"Mon profil"**.


- 1 Se connecter et aller dans **"Mon profil"** (menu en haut à droite)
- 2 Section **"Préférences de communication"**
- 3 Cocher **"Email"** comme canal de communication
- 4 Cocher **"Recevoir des rappels"** et choisir le délai (ex : 24h avant)
- 5 Cliquer **"Enregistrer"**


Délais disponibles

- 1h avant · 2h avant · 6h avant
- La veille (24h) · 2 jours avant
- 3 jours avant · 1 semaine avant


Compagnie du Masque Doré

Je veux recevoir les communications par :


 **Email**
Je reçois les messages par email

 **WhatsApp**
Je reçois les messages sur WhatsApp

Rappels avant les événements :

 **Recevoir des rappels**
Un message avant chaque événement planifié où je suis attendu

Délai de rappel

La veille (24 h) 

Enregistrer mes préférences

Exemple d'email de rappel

De : noreply@dispotheatre.com

Rappel : Répétition demain à 18h00

Rappel automatique : **Compagnie du Masque Doré**

 Lundi 23 juin — 18h00 à 20h30

 Salle polyvalente, 12 rue des Arts

Scènes : Acte II — La réconciliation, Scène 4

4 S'abonner à l'agenda – les répétitions apparaissent automatiquement

L'abonnement agenda est la fonctionnalité la plus pratique : toutes les répétitions planifiées apparaissent **automatiquement dans votre Google Calendar, Apple Calendar ou tout autre agenda**, et se mettent à jour si l'admin modifie un créneau.

Où trouver l'URL d'abonnement ?

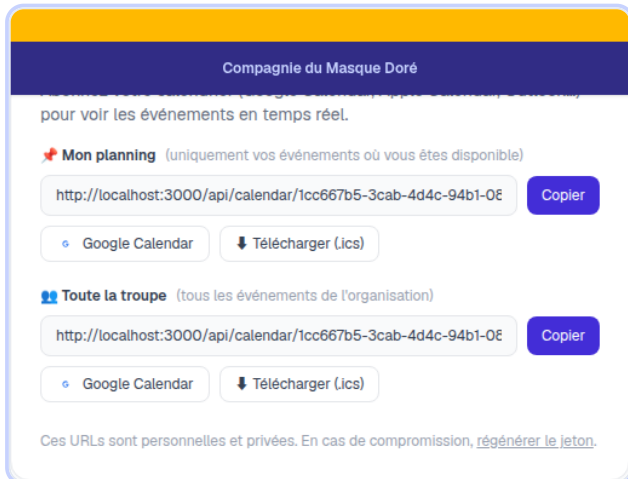
Dans **Mon profil** → **Agenda (abonnement calendrier)**. Deux URLs sont disponibles :

Mon planning

Uniquement les répétitions où **votre enfant** est attendu (il a dit "disponible")


Toute la troupe

Tous les événements de la troupe, pour voir l'agenda complet




Compagnie du Masque Doré

pour voir les événements en temps réel.

 **Mon planning** (uniquement vos événements où vous êtes disponible)

`http://localhost:3000/api/calendar/1cc667b5-3cab-4d4c-94b1-0e` [Copier](#)

[Google Calendar](#) [Télécharger \(.ics\)](#)

 **Toute la troupe** (tous les événements de l'organisation)

`http://localhost:3000/api/calendar/1cc667b5-3cab-4d4c-94b1-0e` [Copier](#)


[Google Calendar](#) [Télécharger \(.ics\)](#)

Ces URLs sont personnelles et privées. En cas de compromission, [régénérer le jeton](#).


L'URL ressemble à :

```
https://dispotheatre.com/api/calendar/xxxxxxx-xxxx-xxxx-xxxx-xxxxxxxxxxxx
```

Cette URL est personnelle et privée. Ne la partagez pas.

 Si vous pensez que votre URL a été partagée par erreur, vous pouvez en générer une nouvelle depuis "Mon profil" (bouton "Régénérer").

5 Ajouter l'agenda dans Google Calendar

Depuis **DispoThéâtre** vous pouvez cliquer directement sur le bouton  **Google Calendar** – il s'ouvrira automatiquement avec l'URL pré-remplie.

Ou manuellement depuis Google Calendar :

- 1 Ouvrir **calendar.google.com**
- 2 Dans la colonne de gauche, cliquer le "+" à côté de "Autres agendas"
- 3 Choisir "**À partir de l'URL**"
- 4 **Coller l'URL** copiée depuis "Mon profil"
- 5 Cliquer "**Ajouter l'agenda**"

✔ Les répétitions apparaissent immédiatement et se mettent à jour automatiquement. Vous pouvez recevoir des notifications depuis Google Calendar en plus des rappels email.



calendar.google.com

Colonne gauche → "Autres agendas" +
→ "À partir de l'URL" → Coller → Ajouter



Abonnement ajouté !

Les répétitions apparaissent maintenant
dans votre Google Calendar en temps réel

6 Ajouter l'agenda dans Apple Calendar (iPhone / Mac)

Sur iPhone / iPad

- Aller dans **Réglages** → **Calendrier** → **Comptes**
- Taper "**Ajouter un compte**" → "**Autre**"
- Choisir "**Ajouter un calendrier avec abonnement**"
- Coller l'URL et valider



Réglages iPhone

Calendrier → Comptes
→ Ajouter un compte → Autre
→ "Calendrier avec abonnement"

Sur Mac

- Ouvrir l'app **Calendrier**
- Dans le menu : **Fichier** → **Nouvel abonnement calendrier...**
- Coller l'URL et cliquer **S'abonner**
- Choisir la fréquence de mise à jour (toutes les heures recommandé)

7 Si vous avez plusieurs enfants dans la troupe

Compte partagé (sous-profils)

Si vos enfants partagent un seul compte DispoThéâtre, la section "Agenda" de Mon profil affiche **une URL par enfant**, nommée avec son prénom. Vous pouvez ajouter chacune dans votre agenda pour les distinguer.

Comptes séparés

Si chaque enfant a son propre compte, connectez-vous avec le compte de chaque enfant pour récupérer son URL d'abonnement personnelle.

8 Questions fréquentes

? Mon enfant a oublié son mot de passe

Contactez l'administrateur de la troupe – il peut réinitialiser le mot de passe depuis l'interface de gestion.

? Les répétitions n'apparaissent pas dans mon agenda

Vérifiez que l'URL a bien été copiée en entier. Attendez quelques minutes, les agendas se synchronisent périodiquement. Si le problème persiste, essayez de supprimer l'abonnement et de le recréer.

? Une répétition a été annulée, est-ce que mon agenda se met à jour ?

Oui – dès que l'admin supprime ou modifie un événement dans DispoThéâtre, votre agenda se met à jour lors de la prochaine synchronisation (généralement sous 1h).

? Je ne reçois pas les emails de rappel

Vérifiez que l'email renseigné dans "Mon profil" est correct. Vérifiez aussi vos spams. Si le problème persiste, contactez l'administrateur.